

OBAVEZE KORISNIKA OBJEKATA STUDENTSKOG CENTRA - STUDENTA - U PROVEDBI MJERA ZAŠTITE OD POŽARA

• Dužnosti korisnika objekta u provedbi mjera zaštite od požara jesu:

- poduzimati, provoditi i držati se uobičajenih i propisanih mjera zaštite od požara,
- svakodnevno pratiti funkcioniranje i ispravnost svih uređaja (štednjak i hladnjak u čajnoj kuhinji i sl.), instalacija (električna i plinska instalacija) i drugih sredstava, u bližoj i široj okolini i svaki kvar i neispravnost odmah prijaviti nadležnoj osobi na recepciji,
- držati se oznaka upozorenja i naputaka za zaštitu od požara koji su postavljeni u objektu,
- u objektima je zabranjeno držanje svih zapaljivih, eksplozivnih, korozivnih i drugih opasnih tvari,
- u objektima je zabranjeno pušenje, uporaba plamena, svijeća, grijalica, grijača i svih ostalih uređaja koji mogu izazvati požar ili su štetni po zdravlje odnosno onih koje zabranjuje uprava objekta,
- u sanitarnim prostorijama, tuševima i sl. nije dozvoljeno korištenje uređaja na električnu energiju - fenova, aparata za brijanje i sl. (osim onih na mali napon do 24 V),
- glačanje je dozvoljeno samo u za to predviđenim prostorima,
- u kante za smeće i sl. nije dozvoljeno bacanje opušaka, toplih predmeta i sl.,
- dozvoljeno je koristiti samo opremu koja je dana na raspolaganje od strane uprave naselja,
- brinuti se da pristup svakom dijelu objekta bude slobodan i moguć, kako bi se nesmetano koristila oprema i sredstva za gašenje požara i otklonile posljedice,
- hitno obavijestiti recepcionera ukoliko postoji sumnja da nisu osigurane sve mjere zaštite od požara i eksplozije,
- pozvati pomoć te aktivno sudjelovati u gašenju požara na svim prostorima objekta ukoliko je to moguće,
- čuvati i pažljivo se odnositi prema opremi i sredstvima za gašenje požara, te prema oznakama upozorenja i znakovima obješenim i nalijepljenim za njihovu upotrebu,
- proučiti putove evakuacije i koristiti ih u slučaju potrebe,

• Zakonom je kažnjivo:

- nesudjelovanje u gašenju požara i sprječavanju nastanka širenja požara,
- namjerno i nesavjesno obavljanje radnji kojim postupkom je uzrokovan požar ili eksplozija,
- neopravdano odbiti izvršavanje pojedine odluke, instrukcije i naputke iz zaštite od požara,
- ne prijaviti odgovornoj osobi zaštite od požara pojavu (kvar ili sl.) koja može prouzrokovati požar ili eksploziju.

POSTUPAK U SLUČAJU IZBIJANJA POŽARA

• Svaka osoba koja prva opazi neposrednu opasnost od nastanka požara ili opazi požar dužna je ukloniti opasnost odnosno ugasiti požar, ako može bez opasnosti za sebe i druge osobe. Ako to ne može učiniti sama, dužna je odmah obavijestiti ostale osobe u objektu – osoblje po pojedinim katovima te osobu na recepciji i sve studente te sama pozvati najbližu vatrogasnu postrojbu ukoliko nitko od osoblja objekta nije prisutan i pomoći u evakuaciju.

• Isključiti dovod struje. • Pritisnuti ručni javljač požara. • Zatvoriti protupožarna vrata. • Ne koristiti dizala. • Za evakuaciju koristiti stubišta. • Ne otvarati prozore.

• Zatvoriti sve prozore i vrata. • Upotrijebiti protupožarni alarm ukoliko je objekt njime opremljen.

• Prilikom dojave o nastanku požara treba dati sljedeće podatke:

- ime i prezime i broj telefona s kojeg se javlja,
- mjesto (lokaciju) požara i najbrži pristup vozilima vatrogasne postrojbe,
- da li je požar u građevini ili na otvorenom prostoru,
- vrstu materijala koji gori (tekućina, plin, drvo, plastika, guma i sl.)
- da li u požaru ima ozlijeđenih.

SREDSTVA ZA GAŠENJE POŽARA

• Početni požar gasi se aparatom za početno gašenje požara. Aparat se nalazi na stubištu.

• Hidranti se koriste kod većeg požara koji se ne može ugasiti aparatom za početno gašenje požara. Prije uporabe hidranata potrebno je isključiti dovod struje isključenjem glavne sklopke. • Na svakom katu objekata Studentskog smještaja nalaze se hidrantski ormarići.

• Ispred Objekata nalaze se vanjski nadzemni hidrantski ormarići (postoje nadzemni i podzemni hidranti). • Oprema za hidrante nalazi se u objektu, kod ulaza.

• U objektima se nalaze ručni javljači požara. • Objekti su zaštićeni i automatskim javljačima požara. • U slučaju alarma potrebno je napustiti sobu. • Stubišta svih objekata štite su protupožarnim vratima. U slučaju požara važno je zatvoriti vrata kako se požar ne bi proširio na stubište i onemogućio evakuaciju s viših katova.

EVAKUACIJSKI PUTEVI I ZNAKOVI SIGURNOSTI

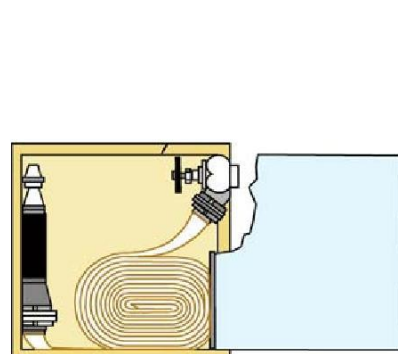
• Evakuacijski put je moguć isključivo putem stubišta. • Za evakuaciju nikada ne koristiti liftove. • Prilikom evakuacije potrebno je slijediti znakove evakuacije – zelene strelice. • U slučaju isključenja rasvjete potrebno je slijediti svjetiljke sigurnosne rasvjete koja se nalazi na hodnicima i stubištu. • Izbjegavati svaku paniku.

• Po izlasku iz objekta potrebno je odmaknuti se na sigurnu udaljenost te ne ometati pri radu vatrogasce.

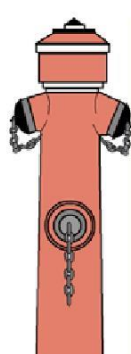


Obvezatan smjer evakuacije

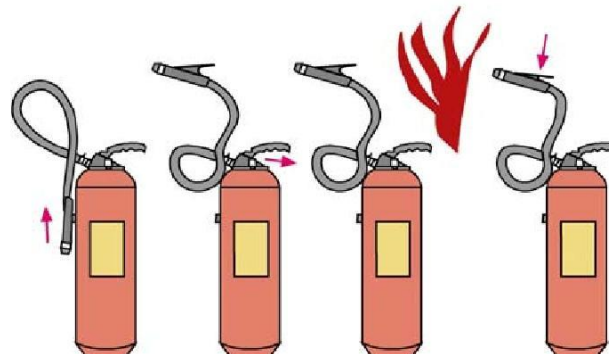
Dozvoljeno pušenje



Zidni hidrant



Hidrant



Aparat za početno gašenje požara – postupak aktiviranja



NEMA GORENJA
Osnove gorenja



GORENJE

Napomena: Prema Zakonu o zaštiti od požara đaci u srednjim školama slušaju te polažu tečaj o zaštiti od požara. Korisnici doma – studenti koji nisu pohađali navedeni tečaj dužni su se prijaviti upravi koja će za njih organizirati pohađanje tečaja u krugu doma. Tečaj je besplatan.

Student koji se ne prijavi na tečaj smatrat će se osposobljen za navedenu svrhu te odgovoran u slučaju prekršaja zakona.

Sastavio – mr.sig. Dinko Jurjević, dipl. ing., ravnatelj

STUDENTSKI CENTAR RIJEKA