



ŽIVOT U STUDENTSKOM NASELJU TRSAT

Studentski centar Rijeka nudi smještaj u dva studentska naselja i to u Studentskom naselju Ivan Goran Kovačić i Studentskom naselju Trsat. Studentsko naselje Trsat smješteno je na istoku Rijeke, a otvoreno 2016. godine kao rezultat projekta Europske unije i Sveučilišta u Rijeci.

Studentsko naselje Trsat čine tri smještajna paviljona koji su u funkcionalnom, organizacijskom, arhitektonskom, tehničkom, ekonomskom i prostornom smislu osmišljeni kako bi studentima omogućili kvalitetne uvjete za život i učenje po suvremenim standardima. Smještaj se nudi u jednokrevetnim i dvokrevetnim studentskim sobama te jednokrevetnim profesorskim apartmanima.

Kontakt

Studentsko naselje Trsat
Radmile Matejčić 5
51000 Rijeka

Tel.: 051 584 544
Mob.: 099 469 6296
E-mail adresa: dom@scri.hr



Uvod

Brošura je pripremljena s ciljem da studenti korisnici smještaja u Studentskom naselju Trsat dobiju što više informacija o korištenju smještaja u Studentskom naselju Trsat kao i korištenju usluga Studentskog centra Rijeka.

Pojmovi koji imaju rodno značenje, koji su korišteni u ovom dokumentu, odnose se jednako na muški i ženski rod.

Radna vremena i kontakt informacije

Svim korisnicima smještaja na raspolaganju je recepcija kojoj se mogu obratiti u slučaju bilo kakvih pitanja, nedoumica, problema, potrebe korištenja određenih usluga (teretana, studentska praonica i sl.) itd.

Recepcija Studentskog naselja Trsat nalazi se u prizemlju zgrade restorana Kampus i radi svaki dan (od ponedjeljka do nedjelje) od 00:00 do 24:00 sata (cijeli dan), a dostupna je pozivom na brojeve telefona i mobitela: **051 584 544 i 099 469 6296**



Uprava Studentskog naselja Trsat nalazi se u prizemlju zgrade restorana Kampus i radi od ponedjeljka do petka od 08:00 do 16:00 sati. Subotom, nedjeljom i blagdanom uprava ne radi.

Brojevi hitnih službi

Brojevi hitnih službi: u slučaju da postoji neposredna opasnost za zdravlje i sigurnost osoba i imovine u objektima smještaja, studenti su o tome dužni obavijestiti recepciju / noćnog čuvara, a ovisno o prirodi opasnosti i odgovarajuće službe:

POLICIJA.....	192
VATROGASCI.....	193
PRVA POMOĆ.....	194
DRŽAVNA UPRAVA ZA ZAŠTITU I SPAŠAVANJE.....	112

Plan naselja i sadržaji

Studentsko naselje Trsat sastoji se od tri paviljona: **paviljona 1** (prizemlje + 6 katova), **paviljona 2** (prizemlje + 6 katova) i **paviljona 4** (prizemlje + 5 katova).

Naselje raspolaže sa **754 kreveta** namijenjenih za smještaj redovitih studenata Sveučilišta i Veleučilišta u Rijeci, studenata na razmjeni, profesora, nastavnika, znanstvenika i drugih gostiju Sveučilišta i Veleučilišta u Rijeci. Od ukupno 754 kreveta, **730 kreveta** namijenjeno je za smještaj redovitih studenata Sveučilišta i Veleučilišta u Rijeci, a **24 kreveta** za smještaj profesora i ostalog nastavnog osoblja i drugih gostiju Sveučilišta i Veleučilišta u Rijeci.

Smještaj u dvokrevetnim sobama organiziran je na način da četiri osobe žive u bloku soba (stanu) te dijele lođu, kupaonicu, toalet, kuhinju i predsoblje.

Smještaj u jednokrevetnim studentskim apartmanima organiziran je na način da jedna osoba koristi vlastitu sobu, kuhinju, kupaonicu i hodnik dok prostor lođe dijeli sa drugom osobom koja boravi u jednokrevetnom studentskom apartmanu.

Smještaj u jednokrevetnim profesorskim apartmanima organiziran je da na način da jedna osoba koristi sobu, kuhinju, kupaonicu i hodnik i lođu.

Sve smještajne jedinice u Studentskom naselju Trsat opremljene su namještajem (krevet, ormar, police, radni stol, stolica, stol za objedovanje itd.), posteljinom, ručnicima i kuhinjskom krpom. Kuhinje su opremljene svim potrebnim kuhinjskim inventarom (posuđem), kuhinjskim namještajem, sudoperom, indukcijskom pločom (štednjakom) te ugradbenim hladnjakom. Kupaonice su opremljene tušem te umivaonikom, a toaleti WC školjkom i umivaonikom. Svaka smještajna jedinica, osim grijanja ima i sustav hlađenja te mogućnost spajanja na žičani i bežični Internet.

Paviljon 1: prizemlje + 6 katova:

- ✓ 32 jednokrevetna studentska apartmana rezervirana za studente na razmjeni
- ✓ 5 jednokrevetnih soba prilagođenih osobama s invaliditetom
- ✓ 130 blok soba koncipiranih na način da dvije dvokrevetne sobe dijele zajedničku lođu, toalet, kupaonicu i kuhinju
- ✓ Ukupan broj sanitarnih čvorova u paviljonu: 10
- ✓ Dnevni boravak za studente na 6. kat
- ✓ Trim i teretana u prizemlju
- ✓ Ambulanta u prizemlju

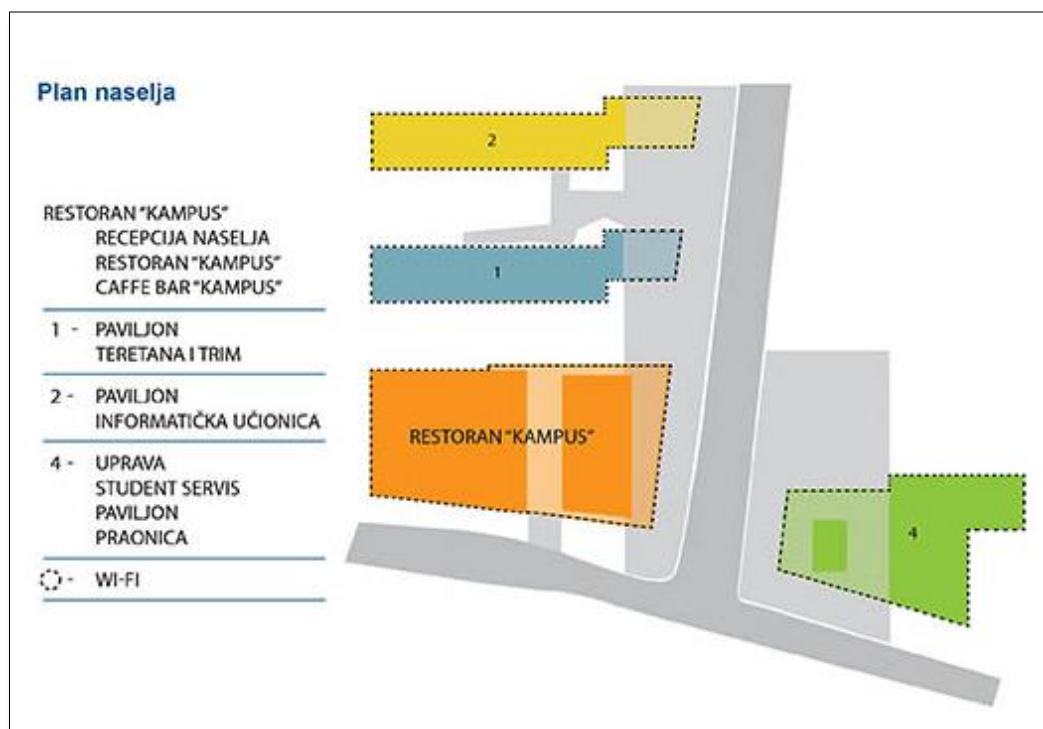
Paviljon 2: prizemlje + 6 katova:

- ✓ 24 jednokrevetnih profesorskih apartmana za gostujuće profesore i ostalo nastavno osoblje i druge goste
- ✓ 5 jednokrevetnih soba prilagođenih osobama s invaliditetom
- ✓ 130 blok soba koncipiranih na način da dvije dvokrevetne sobe dijele zajedničku lođu, toalet, kupaonicu i kuhinju
- ✓ Ukupan broj sanitarnih čvorova u paviljonu: 95
- ✓ Velika informatička učionica u prizemlju

Paviljon 4: prizemlje + 5 katova

- ✓ 84 blok sobe koncipirane na način da dvije dvokrevetne sobe dijele zajedničku lođu, toalet, kupaonicu i kuhinju
- ✓ Ukupan broj sanitarnih čvorova u paviljonu: 43
- ✓ Praonica rublja u prizemlju

Slika 1. Plan naselja





Osim smještajnih jedinica, u Studentskom naselju Trsat i u neposrednoj blizini istog nalaze se i **drugi sadržaji** namijenjeni studentima i gostima.

Tablica 1. Dodatni sadržaji u Studentskom naselju Trsat i u neposrednoj blizini istog

Naziv	Lokacija	Radno vrijeme
Teretana i trim dvorana	Prizemlje paviljona 1, ulaz je sa sjeverne (stražnje) strane zgrade	Svaki dan od 00:00 do 24:00 sata
Dnevni boravak za studente	Šesti kat paviljona 1	Svaki dan od 00:00 do 24:00 sata
Učionica opremljena računalima	Prizemlje paviljona 2, ulaz je sa južne strane paviljona ili kroz paviljon 2	Svaki dan od 00:00 do 24:00 sata
Studentska praonica	Prizemlje paviljona 4, ulaz je sa zapadne strane	Od ponedjeljka do petka od 14:00 do 22:00 sata Subotom i nedjeljom od 12:00 do 21:00 sati
Restoran Kampus	Na prvom katu zgrade restorana Kampus	Restoran: od ponedjeljka do petka i nedjelja od 07:00 do 21:00 sati. Subotom su samoposlužne linije zatvorene. - Caffe pult: od ponedjeljka do petka od 07:30 do 18:00 sati; subotom od 09:00 do 21:00 sati. Nedjeljom je caffe pult zatvoren. - Pizzeria: od ponedjeljka do petka od 12:00 do 17:30 sati; subotom od 11:00 do 21:00 sati. Nedjeljom pizzeria ne radi.
Caffe bar Akvarij	Restoran Kampus, krilo Akvarij	Od ponedjeljka do petka od 07:30 do 15:00 sati. Subotom, nedjeljom i blagdanom caffe bar je zatvoren.
Student shop		Od ponedjeljka do četvrtka od 08:30 do 18:00 sati i petkom od 08:30 do 15:30 sati. Subotom, nedjeljom i blagdanom Student shop je zatvoren.



Useljenje u dom

Prilikom useljenja student je dužan priložiti svu potrebnu dokumentaciju. Prilikom useljenja student potpisuje *Ugovor o korištenju smještaja* te zadužuje opremu za stanovanje koju čini nepokretni i pokretni dio specificiran u *Potvrdi o zaduženju inventara i opreme*. Osim toga, studentu se izdaje *Iskaznica korisnika smještaja* odnosno domska iskaznica, koju je korisnik smještaja dužan dati na uvid, a na zahtjev radnika Studentskog centra Rijeka ili drugih ovlaštenih osoba.

Kućni red

Svaki student korisnik smještaja dužan je u potpunosti upoznati i pridržavati se odredbi *Pravilnika o kućnom redu i disciplinskoj odgovornosti korisnika smještaja u objektima smještaja Studentskog centra Rijeka* (u nastavku teksta: Pravilnik). Pravilnik se nalazi na oglasnim pločama objekata smještaja Studentskog centra Rijeka. Isti se korisnicima smještaja nekoliko puta tijekom akademske godine dostavlja putem poruke elektroničke pošte.

Studentski centar Rijeka u svako vrijeme zadržava pravo kontrolirati uvjete i način na koji korisnici smještaja ostvaruju prava na subvencionirano stanovanje. Korisniku smještaja za kojeg je utvrđeno da krši odredbe Pravilnika biti će izrečena disciplinska mjera.

Sigurnost

Kada postoji neposredna opasnost za zdravlje i sigurnost osoba i imovine, studenti korisnici smještaja su o tome dužni obavijestiti rukovoditelja smještaja, upravitelja studentskog naselja odnosno ovlaštenu osobu objekta smještaja na recepciji, a zavisno o prirodi opasnosti i odgovarajuće službe odnosno nadležna tijela (vatrogasnu službu, prvu pomoć, policiju i dr.).

Ukoliko student primijeti neposrednu opasnost od nastanka požara ili požar isti će odmah, a sukladno svojim psihofizičkim sposobnostima, pristupiti otklanjanju opasnosti, vodeći pri tome računa da ne dovede u opasnost sebe ili drugu osobu. Ukoliko korisnik smještaja nije uspio otkloniti opasnost, dužan je o tome obavijestiti Studentski centar Rijeka, Državnu upravu za zaštitu i spašavanje (broj telefona: 112), najbližu vatrogasnu postrojbu (broj telefona: 193), hitnu pomoć (broj telefona: 194) i(li) policiju (broj telefona: 192).

Prilikom korištenja smještaja, a posebno u slučaju izvanrednih okolnosti, studenti korisnici smještaja dužni su se pridržavati odredaba Pravilnika o zaštiti od požara, Zakona o zaštiti okoliša, Plana evakuacije, ostalih normativnih akata, pravila i uputa nadležnih službi angažiranih u određenoj situaciji, te svih uputa i obavijesti koje se nalaze u sobama korisnika i zajedničkim prostorijama objekata smještaja.

Korisnik smještaja dužan je odmah prijaviti svaki slučaj i svaku sumnju na zarazno oboljenje, sukladno odredbama Zakona o zaštiti pučanstva od zaraznih bolesti, bilo da se radi o njemu osobno, drugom korisniku smještaja ili posjetitelju.



Prilikom dolaska u objekte smještaja korisnik se mora upoznati s putevima evakuacije, razmještajem aparata za gašenje požara i hidranata, te Planom evakuacije. Korisnik smještaja dužan je provoditi opće mjere sigurnosti, zaštite od požara, zaštite okoliša, zbrinjavanja otpada, mjere zaštite od elementarnih nepogoda i dr.

U slučaju neaktivnosti u vježbi evakuacije smatrat će se da je korisnik smještaja osposobljen za navedenu svrhu (gašenje požara, evakuaciju), te će se smatrati odgovornim u slučaju kršenja odredbi Zakona o zaštiti od požara. U slučaju neaktivnosti kod aktiviranja požarnog alarma tj. ukoliko korisnik smještaja ne napusti prostorije unutar objekata Studentskog centra Rijeka, odnosno ukoliko se ne evakuira, smatrat će se da je takvu odluku donio na vlastitu odgovornost.

Činjenje radnji koje za cilj imaju izazivanje opasnosti za osobe i imovinu kao i svaka aktivnost koja može izazvati štetni događaj neće se tolerirati. Studentsko naselje opremljeno je sustavom vatrodojave. Bilo kakva aktivnost zlouporabe vatrodojave biti će sankcionirana s obzirom da se smatra teškim kršenjem odredbi Pravilnika i te predstavlja radnju koja za cilj ima izazivanje opasnosti za osobe i imovinu.

Vrata za izlaz u slučaju opasnosti (tzv. protupožarni izlaz) koriste se isključivo u slučaju potrebe (opasnosti), a ne za svakodnevne izlaske. Za svakodnevne izlaske upotrebljava se isključivo glavni ulaz / izlaz iz zgrade. Vrata za izlaz u slučaju opasnosti strogo je zabranjeno blokirati u otvorenom položaju.

Molimo Vas za oprez prilikom kuhanja. Postoji velika opasnost od zapaljenja ulja u tavama ukoliko ga se nekontrolirano drži na grijačoj ploči.

Podsjećamo studente da uporaba trošila električne energije koja nisu vlasništvo Studentskog centra Rijeka nije dozvoljena.

Strogo je zabranjeno omogućiti ulaz osobama koje nisu korisnici smještaja i koje se nisu prijavile na recepciji Studentskog naselja Trsat. Zabranjeno je primati posjete izvan predviđenog vremena za posjete.

Ukoliko ste u dizalu koje se zaustavilo, molilo da zadržite smirenost i pozovete pomoć.

Prijava kvarova

Svaki korisnik smještaja dužan je prijaviti oštećenje ili kvar koji je uočio. Kvarovi se prijavljuju klikom na poveznicu:

<https://ticket.scri.hr/>

ili slanjem poruke elektroničke pošte na e-mail adresu:

ts.podrska.trsat@scri.hr – za tehničku podršku u Studentskom naselju Trsat



Plaćanje naknade za smještaj

Računi za uslugu smještaja u pravilu se korisnicima smještaja dostavljaju početkom svakog mjeseca za tekući mjesec putem poruka elektroničke pošte. Studenti račun mogu platiti:

- debitnom karticom na recepciji Studentskog naselja Trsat od ponedjeljka do petka u vremenu od 08:00 do 14:00 sati;
- preko internetskog bankarstva;
- u pošti;
- u banci.

Korisnici smještaja dužni su plaćati naknadu za smještaj **do dana dospijeća** naznačenog na računu. Molimo korisnike smještaja da kod plaćanja računa posebnu pozornost obrate na upis točnih podataka.

Neplaćanje naknade za smještaj neće se tolerirati. Ako korisnik smještaja ne izvrši plaćanje naknade za smještaj do dana dospijeća naznačenog na računu, Studentski centar Rijeka ovlašten je poduzeti potrebne korake za naplatu potraživanja.

Cjenik usluga smještaja kao i cjenik ostalih usluga i cjenik za naknadu štete nalazi se na recepciji Studentskog naselja Trsat.

Zaduženje inventara i opreme

Student prilikom useljenja zadužuje sobni inventar i opremu. Isto se vrši potpisom *Potvrde o prijemu inventara i opreme*. Student korisnik smještaja dužan je **nadoknadi svaku štetu** koju počini na imovini Studentskog centra Rijeka prema cjeniku za naknadu štete koja se nalazi na recepciji. Ako je student štetu učinio namjerno ili iz krajnje nepažnje, isti će odgovarati i disciplinski.

Student u svakom trenutku na recepciji Studentskog naselja Trsat može vidjeti koji inventar i opremu koju je zadužio.

Ukoliko student po izvršenom useljenju i pregledu sobe osoblju Studentskog centra Rijeka ne vrati potpisanu i ispunjenu *Potvrdu o prijemu inventara i opreme*, smatra se da je student prilikom useljenja zaprimio sav inventar i opremu koja se nalazi na listi te da u sobi nije zatekao nikakva oštećenja ili kvarove.



Održavanje čistoće sobe i prostora

Korisnici smještaja dužni su održavati red i čistoću blokova soba. Isti moraju svakodnevno održavati red i čistoću sobe te paziti na razumno korištenje električne energije, toplinske



energije, vode itd. Prilikom izlaska iz sobe korisnik smještaja dužan je izvaditi karticu iz čitača te provjeriti da li su dobro zatvoreni prozori.

Korisnici smještaja sami iznose smeće iz soba i zajedničkih prostora blokova soba. Predlažemo studentima da zajedno sa cimerima naprave **plan čišćenja**.




Brigu o čistoći hodnika i zajedničkih prostora (učionica, teretana, studentska praonica itd.) vodi osoblje Studentskog centra Rijeka.


Briga o okolišu

Molimo Vas da tijekom Vašeg boravka u objektima smještaja Studentskog centra Rijeka obratite pozornost na sljedeće:

- ✓ Ako je temperatura zraka u prostorijama uslijed grijanja prostora previsoka, nemojte otvarati prozor jer tako rasipate toplinsku energiju. Umjesto toga smanjite ili potpuno isključite grijanje;
- ✓ Ne otvarajte prozore ukoliko je uključeno hlađenje. Umjesto toga smanjite ili potpuno isključite hlađenje;
- ✓ Kod kupnje razmišljajte o zaštiti okoliša;
- ✓ Ne kupujte proizvode s nepotrebnim pakiranjem;
- ✓ Kupujte proizvode u povratnim bocama;
- ✓ Izbjegavajte kupovati i koristiti proizvode od plastike;
- ✓ Smanjite uporabu jednokratnih proizvoda;
- ✓ Obične baterije zamijenite onima koje se pune;
- ✓ Koristite deterdžente koji nisu na bazi fosfata. Koristite neotrovna sredstva umjesto opasnih kemikalija za čišćenje;
- ✓ Uradite sami: pripremite prirodni omekšivač rublja i prirodna sredstva za čišćenje i dezinfekciju;
- ✓ Ne bacajte opasne i štetne tvari u smeće. Opasan otpad prikuplja se odvojeno u za to namijenjene posude na određenim lokacijama. U opasan otpad ubrajaju se stari lijekovi, otpadne baterije, boje, lakovi, pesticidi, otapala itd. Za opasan otpad informirajte se na mjestu gdje ste ih nabavili, na Internetu ili putem besplatnog info telefona Čistoće 0800 99 99 00;
- ✓ Račune plaćajte putem Interneta te time štedite papir;
- ✓ Obratite pozornost na racionalnu potrošnju vode. Neka voda ne teče cijelo vrijeme dok se tuširate, perete zube, brijete se ili perete suđe;
- ✓ Obratite pozornost na racionalnu potrošnju električne energije. Isključite električne uređaje kad ih ne koristite. Izbjegavajte rad električnih uređaja u *stand by* načinu rada;
- ✓ Razvrstavajte otpad te ga odlažite u predviđene otpadnike.

Tablica 2. Otpadnici za razvrstavanje otpada

Naziv otpadnika	Kako izgleda	Što prima i što je važno
1. Plavi otpadnik		<p>Prima: novine, časopise, prospekte, kataloge, bilježnice, knjige, pisači i kompjutorski papir, uredske tiskovine, papirnate vrećice, pisma, mape, karton i sl.</p> <p>Važno: kartonske kutije potrebno je preklopiti i složiti tako da zauzimaju što manje prostora, sa otpadnog papira i kartona potrebno je ukloniti sve nepoželjne tvari (ljepljive trake, plastiku, stiropor), potrebno je paziti da karton i papir ne budu onečišćeni</p>
2. Narančasti otpadnik		<ul style="list-style-type: none"> - Prima: boce i staklenke svih boja. - Važno: staklena ambalaža mora biti adekvatno ispraznjena i isprana, potrebno je ukloniti čepove.
3. Žuti otpadnik		<ul style="list-style-type: none"> - Od plastike prima: plastične vrećice, folije, filmove, mjehurastu ambalažu s oznakama PE-HD, PE-LD, PP i sl.; boce za jestiva ulja, boce od sredstva za čišćenje, boce od kozmetike, boce od lijekova s oznakama PE-HD, PE-LD, PP; čaše i posude za mliječne proizvode s oznakom PS i PP; zaštitnu ambalažu od stiropora za razne prehrambene proizvode i pjenastu ambalažu s oznakom EPS i sl.; ostale proizvode od plastike (plastični tanjuri, pribor za jelo, čepovi itd.) s oznakom PE-HD, PP, PVC, PS, PET i sl. - Od metala prima: prazne limenke prehrambenih proizvoda, druge manje metalne predmete. - Od tetra ambalaže prima: ambalažu za mlijeko i mliječne napitke, voćne sokove, vodu, umake, juhe, sireve i sl. - Važno: potrebno je adekvatno isprazniti ambalažu od sadržaja te po mogućnosti istu isprati iznutra vodom, sa tetra ambalaže potrebno je ukloniti nepoželjne tvari (pluto, plastični dijelovi) te istisnuti zrak tako da zauzima što manje prostora.

Naziv otpadnika	Kako izgleda	Što prima i što je važno
4. Zeleni otpadnik		<ul style="list-style-type: none"> - Prima: sav ostali otpad, odnosno biootpad iz kućanstva, higijenske uloške, pluto, keramičko i porculansko posuđe, DVD, CD, upaljače, gume za žvakanje, gumene rukavice i sl. - Važno: sve ono što završava u zelenom otpadniku ne smije biti odloženo u rasutom obliku već se otpad mora odložiti adekvatno u zatvorenim vrećicama.

Ulaz u paviljon, sobe i u zajedničke prostore

U paviljon i blok soba ulazi se pomoću kartice koja je programirana na ime i prezime studenta koji ju je preuzeo, odnosno zadužio prilikom useljenja. Kako bi se vrata otvorila, karticu je potrebno prisloniti na čitač kartica.



Napomena: zabranjeno je omogućiti ulaz osobama koje nisu korisnici smještaja, a koje se prije ulaska o objekt smještaja nisu prijavile na recepciji.

U sobu L ili D ulazi se pomoću ključa koji je student preuzeo, odnosno zadužio prilikom useljenja.



U učionicu i praonicu ulazi se pomoću magnetske kartice. U teretanu se ulazi pomoću ključa kojeg student preuzima na recepciji Studentskog naselja Trsat svaki put prije korištenja prostora teretane.

Informiranje korisnika smještaja i slanje obavijesti

Razne obavijesti, informacije, novosti, upozorenja i sl. korisnicima smještaja dostavljaju se putem poruka elektroničke pošte. Molimo korisnike smještaja da redovito prate pristiglu poštu kako ne bi propustili neku važnu obavijest ili informaciju.

Molimo studente da se jave na recepciju u slučaju da su mijenjali kontakt podatke (broj mobitela, e-mail adresa i sl.).

Posuđivanje knjiga

Na recepciji Studentskog naselja Trsat moguće je posuditi knjige. Za više informacija o ponudi knjiga i posuđivanju knjiga slobodni ste obratiti se recepciji Studentskog naselja Trsat.

Korištenje Interneta

U svim objektima Studentskog centra Rijeka kao i na cijelom Sveučilištu u Rijeci povezivanje na internet moguće je isključivo korištenjem CARNET mreže i to putem valjanog AAI@Edu.hr korisničkog računa. Mreža koja je korisnicima na raspolaganju zove se **eduroam**.



AAI@Edu.hr korisnički račun može preuzeti na visokom učilištu, odnosno na fakultetu. Na sljedećoj poveznici možete vidjeti pravila prihvatljivog korištenja mreže u studentskom domu: <https://www.srce.unizg.hr/usluge/studom/pravilnici>

Za pomoć pri spajanju na Internet slobodni ste obratiti se informatičarima Studentskog centra Rijeka klikom na poveznicu:

<https://ticket.scri.hr/>

ili slanjem poruke elektroničke pošte na e-mail adresu:

it.podrska.trsat@scri.hr – za informatičku podršku za studente u Studentskom naselju Trsat.

Napomena: u neke sobe postavljene su CISCO pristupne točke. Strogo je zabranjeno premještati uređaje. Ukoliko se pristupna točka isključi, doći će do slabljenja signala bežičnog Interneta u tom dijelu zgrade koju „pokriva“ taj uređaj.



Korisnicima smještaja nekoliko puta tijekom akademske godine dostavljaju se upute za spajanje na Internet, a osim toga iste su stalno dostupne na web stranici Studentsko centra Rijeka.

Opasnost od jakog vjetra / kiše

Tijekom zimskih mjeseci u Rijeci nije rijetka pojava jakog vjetra ili kiše. U slučaju puhanja jakog vjetra molimo Vas da:









- ✓ dobro zatvorite sve prozore i vrata te se odmaknete od prozorskih stakala u unutrašnjosti zgrade,
- ✓ se sklonite u zgradu do smanjenja vjetra te boravite u zatvorenim i grijanim sobama;
- ✓ obratite pažnju na korištenje ulaznih vrata s obzirom da je prilikom snažnog udara vjetra moguće da dođe do izbijanja vratiju iz ruku, a što može izazvati velike materijalne i druge štete;
- ✓ ukoliko se morate kretati na otvorenom da se krećete u pognutom stavu, uz zavjetrinu, pridržavajući se za rukohvate i čvrste predmete;
- ✓ vodite računa o mogućnosti pada crijepa, fasade, brisoleja, grana s drveća, drveća, ambalaže, dasaka, kamenja i sl.;
- ✓ se ne sklanjate ispod drveća;
- ✓ se ne sklanjate ispod zgrada paviljona u Studentskom naselju Trsat zbog mogućnosti pada predmeta sa zgrade (brisoleji);
- ✓ sklonite svoje vozilo u garažu ili ga parkirajte u zavjetrini.

Mole se studenti korisnici smještaja da vode brigu da dobro zatvore prozore svaki put kada izlaze iz sobe, osobito ukoliko je riječ o dužem izbivanju iz sobe. Ukoliko pada kiša, a prozor ostane otvoren, postoji velika mogućnost da će kiša namočiti unutrašnjost sobe i izazvati veću materijalnu štetu. Podsjećamo, student korisnik smještaja dužan je nadoknaditi svaku štetu koju počini na imovini Studentskog centra Rijeka.

Korištenje indukcijske ploče za kuhanje

U kuhinjama u blokovima soba nalazi se indukcijska ploča za kuhanje. Indukcijske ploče za kuhanje „podržavaju“ samo indukcijske posude. Ukoliko posuda koju koristite nema indukcijsko dno, indukcijska ploča z kuhanje neće se upaliti. Posude kojima su opremljene kuhinje u Studentskom naselju Trsat imaju indukcijsko dno.

Tablica 3. Korištenje indukcijske ploče za kuhanje - koraci

<p>1. Prstima pritisnuti na  na nekoliko sekundi dok se indukcijska ploča ne upali.</p>	
<p>2. Potrebno je odabrati da li će se za kuhanje koristiti gornji ili donji dio grijače ploče. Odabir se vrši pritiskom prstima na . Pritiskom na  na lijevoj strani pokreće se gornji, a pritiskom na  na desnoj strani donji dio ploče za kuhanje.</p>	
<p>3. Pritiskom na  i  regulira se stupanj grijanja ploče za kuhanje.</p>	
<p>4. Za gašenje potrebno je prstima pritisnuti na  na nekoliko sekundi dok se indukcijska ploča ne ugasi.</p>	

Mole se studenti korisnici smještaja da prilikom kuhanja obrate pozornost na prozračivanje prostora kuhinje kako se ne bi upalio vatrodajavni alarm s obzirom da se iznad kuhinje nalazi detektor dima. Ovim putem napominjemo da je strogo zabranjeno stavljati predmete na senzor dima. Zlouporaba sustava vatrodajave smatra se teškim kršenjem odredbi Pravilnika.




Molimo Vas za oprez prilikom kuhanja. Postoji velika opasnost od zapaljenja ulja u tavama ukoliko ga se nekontrolirano drži na grijaćoj ploči.

Otvaranje i zatvaranje prozora u lodi blokova soba

Mole se studenti korisnici smještaja da vode brigu da dobro zatvore prozore svaki put kada izlaze iz sobe, osobito ukoliko je riječ o dužem izbivanju iz sobe. Ukoliko pada kiša, a prozor ostane otvoren, postoji velika mogućnost da će kiša namočiti unutrašnjost sobe i izazvati veću materijalnu štetu na imovini Studentskog centra Rijeka, a ponekada i na imovini korisnika smještaja.

Prozor koji se nalazi u lođi blokova soba velik je i težak pa molimo studente da budu posebno pažljivi prilikom otvaranja i zatvaranja prozora. Osobito pozornost molimo posvetiti sigurnosti.

Tablica 4. Otvaranje prozora u lođi bloka soba

<p>1. Potrebno je uhvatiti kvaku prozora te ju lagano povući prema sebi.</p>	
<p>2. Kvaku je potrebno okrenuti u smjeru suprotnom od kazaljke na satu (pogledati fotografiju).</p>	
<p>3. Kvaku prozora potrebno je povući prema sebi te otvoriti prozor.</p>	

4. Prozor je otvoren.



Grijanje / hlađenje prostora

Studentski Centar Rijeka toplu vodu i grijanje isporučuje u vremenu od 06:00 do 22:00 sata, odnosno sukladno režimu isporučitelja energenta. Hlađenje se isporučuje za vrijeme ljetnih mjeseci.

Početak i završetak grijanja određuje isporučitelj energenta, odnosno Energo (<https://energo.hr/>). U slučaju problema obratite se osoblju recepcije.

Topla voda isporučuje se od 06:00 do 22:00 sata. Ovim putem obavještavamo studente koji borave u krajnjih sobama na katovima objekata smještaja da je moguće da će čekati duže vrijeme da bi do njih došla topla voda.

Tablica 5. Pokretanje grijanja / hlađenja


1. Kako bi omogućili upravljanje grijanjem ili hlađenjem prostora potrebno je karticu umetnuti u za to namijenjeni čitač kartica. Ukoliko kartica nije postavljena u čitač, grijanje i hlađenje prostora se vrši preprogramiranim režimom te u tom slučaju nije moguće upravljati istim.



U slučaju otvaranja prozora i vrata grijanje odnosno hlađenje prostora prestaje.




2. Grijanje i hlađenje prostora podešava se na uređaju koji se može vidjeti na fotografiji.



Moguće je odabrati dva režima rada grijanja / hlađenja prostora (OFF/AUTO/1). Odabir se vrši pritiskom na tipku . Kada lampica pokraj oznake AUTO svijetli, brzina fancoilera će se automatski podešavati ovisno o namještenoj i postignutoj temperaturi. Kada je u režimu 1 (svijetli lampica pokraj oznake 1), fancoiler konstantno radi u 1. brzini. Sustav je ugašen kada ne svijetli nijedna lampica (na displayu piše OFF).

Pritiskom na strelice  i  spuštamo odnosno dižemo temperaturu do željene temperature prostora.



Kako bi ugasili grijanje odnosno hlađenje, potrebno je pritisnuti tipku  dok lampica OFF ne zasvijetli.

Pošta

Studenti korisnici smještaja mogu primiti preporučenu i nepreporučenu poštu. Sva pošta koja im dolazi mora biti naslovljena kako slijedi:

*Studentsko naselje Trsat
Ime i prezime korisnika smještaja
Radmile Matejčić 5
51000 Rijeka
Hrvatska*



Broj sobe nije potrebno pisati. Osoblje recepcije primiti će poštu te provjeriti u kojoj sobi se nalazi primatelj. *Nepreporučene pošiljke* raspoređuju se u poštanske sandučice koji se nalaze u prizemlju paviljona. Ključić od poštanskog sandučića nalazi se u bloku soba, na vješalici u kuhinji. Postoji samo jedan ključić za cijeli blok soba.

Preporučene pošiljke ostaju na recepciji i primatelju se predaju uz potpis u za to namijenjenu evidenciju. Osoblje recepcije svakog studenta korisnika smještaja obavijestiti će o pristizanju preporučene pošiljke naslovljene na njegovo ime.



Korištenje usluge studentske praonice

Studentska praonica nalazi se u prizemlju paviljona 4. Studentska praonica otvorena je od ponedjeljka do petka od 14:00 do 22:00 sata te subotom i nedjeljom od 12:00 do 21:00 sati. Robu za pranje i sušenje moguće je donijeti radnim danom od 14:00 do 19:00 sati zbog procesa sušenja, a nakon 19:00 sati moguće je samo pranje robe.



Naplata usluga vrši se na recepciji Studentskog naselja Trsat prema cjeniku koji se nalazi na recepciji. Student će na recepciji dobiti žetone za pranje i sušenje rublja. Nakon naplate, prljavu osobnu odjeću, žetone i račun (na uvid) potrebno je u zatvorenoj plastičnoj kutiji dostaviti u praonicu. Maksimalna količina robe za jedno pranje i sušenja je 6 kilograma.

Korisnici svoju prljavu robu sami stavljaju u perilicu te kažu radniku u praonici na kojoj temperaturi žele oprati odjeću. Ukoliko trenutno nema slobodnih perilica, radnik praonice će studente predložiti vrijeme kada se može vratiti kako bi stavio robu u perilicu na pranje. Korisnici su dužni preuzeti svoju robu odmah nakon pranja / sušenja ili u najkraćem mogućem roku uz prethodni dogovor s radnikom u praonici.

Napomena: Studentski centar Rijeka osigurava prašak za pranje no ne i omekšivač.

U prostor studentske praonice ulazi se pomoću kartice.





Svaki student ima pravo tijekom zimskih mjeseci dva puta u mjesecu besplatno u praonici predati prljavu posteljinu (dvije plahte i jastučnice) te preuzeti čistu. Tijekom ljetnih mjeseci zamjena prljave posteljine čistom moguća je i češće, a maksimalno četiri puta u mjesecu. Ukoliko student ima potrebu posteljinu prati češće od predviđenog, usluga pranja se naplaćuje prema cjeniku koji se nalazi na recepciji.

Svaki student jednom tijekom semestra ima mogućnost besplatno u praonici predati prljave deke / jastuk / zaštitnu navlaku za madrac te preuzeti čistu. Ukoliko student ima potrebu, deku / jastuk / zaštitnu navlaku za madrac prati češće od predviđenog, usluga pranja se naplaćuje prema cjeniku koji se nalazi na recepciji.

Korištenje učionice

Učionica se nalazi u prizemlju paviljona 2, a otvorena je svaki dan od 00:00 do 24:00. U prostor učionice ulazi se pomoću kartice. S obzirom na namjenu prostora, molimo Vas da imate obzira prema studentima koji uče.





Prije odlaska molimo da se pobrinete da prostor ostavite u stanju u kakvom ste ga i zatekli te da pokupite svoje stvari.

Korištenje teretane

Teretana se nalazi u prizemlju paviljona 1, a otvorena je svakog dana od 00:00 do 24:00 sata.

U teretanu se ulazi sa ključem kojeg student zadužuje na recepciji Studentskog naselja Trsat. Teretanu smiju koristiti samo oni korisnici smještaja koji potpišu Izjavu o korištenju teretane. Izjava se potpisuje na recepciji Studentskog naselja Trsat.

Prije odlaska iz teretane molimo da se pobrinete da prostor ostavite u stanju u kakvom ste ga i zatekli te da pokupite svoje stvari.

Svi studenti koji koriste teretanu dužni su poštovati Kućni red o korištenju teretane.





Prehrana

Uz Studentsko naselje Trsat nalazi se restoran Kampus te caffe bar Kampus (Akvarij). U dnevnoj ponudi restorana Kampus nudi se više vrsta meni obroka, gotovih jela, pizza, te marendna za van. Doručak, ručak i večera nude se prema sljedećem rasporedu:

- Doručak: u vremenu od 07:00 do 09:00 sati
- Ručak: u vremenu od 11:00 do 17:30 sati
- Večera: u vremenu od 17:30 do 21:00 sati

Ponuda caffe bara Akvarij sadržava tople i hladne napitke, sendviče i kolače po pogodnim cijenama.

Osim navedenog, studentima su na raspolaganju i brojni drugi objekti prehrane. Radna vremena objekata prehrane objavljena su na web stranici Studentskog centra Rijeka.

Tablica 6. Objekti prehrane Studentskog centra Rijeka

Naziv objekata prehrane	Lokacija objekta prehrane
Buffet Medicinar	Braće Branchetta 20, Rijeka (u sklopu Medicinskog fakulteta)
Buffet Start	Radmile Matejčić 10, Rijeka (u sklopu Znanstveno tehnološkog parka Sveučilišta u Rijeci)
Caffe bar Andrea	Radmile Matejčić 3, Rijeka (u sklopu Građevinskog fakulteta)
Caffe bar Infuzija	Viktora Cara Emina 5, Rijeka (u sklopu Fakulteta zdravstvenih studija)
Caffe bar Kampus	Radmile Matejčić 5, Rijeka (u sklopu restorana Kampus)



Naziv objekata prehrane	Lokacija objekta prehrane
Caffe bar Formula	Radmile Matejčić 2, Rijeka (u sklopu Sveučilišnih odjela)
Caffe bar Reful	Sveučilišna avenija 4, Rijeka (u sklopu Filozofskog fakulteta)
Caffe bar Uniri	Trg braće Mažuranića 10, Rijeka (u sklopu Rektorata Sveučilišta u Rijeci)
Restoran Index	Krešimirova 18, Rijeka
Restoran Kampus	Radmile Matejčić 5, Rijeka (Kampus)
Restoran Mini	Franje Čandeka 4, Rijeka (u sklopu Studentskog naselja Ivan Goran Kovačić)
Bistro Mul	Primorska 42, Ika (u sklopu Fakulteta za menadžment u turizmu i ugostiteljstvu)
Bistro Pomorac	Studentska ulica 2, Rijeka (u sklopu Pomorskog fakulteta)
Bistro Pravri	Hahlić 6, Rijeka (u sklopu Pravnog fakulteta)
Bistro Riteh	Vukovarska 58, Rijeka (u sklopu Tehničkog fakulteta)

Student shop

Uz caffe bar Akvarij nalazi se Student shop, trgovina mješovite robe. Student shop otvoren je od ponedjeljka do petka od 08:30 do 18:00 sati. Subotom, nedjeljom i blagdanom Student shop ne radi.

Studentsko zapošljavanje

Student servis je djelatnost Studentskog centra putem koje se posreduje i omogućuje privremeno ili povremeno zapošljavanje i isplate redovnim studentima svih sveučilišta i veleučilišta u Republici Hrvatskoj. Zapošljavanje studenata organizirano je u Student servisu. Usluge Student servisa moguće je koristiti na nekoliko lokacija.



Tablica 7. Lokacije Student servisa

Lokacija	Radno vrijeme	Usluge koje se vrše
U zgradi uprave Studentskog centra Rijeka (pri paviljonu 4 SN Trsat) na adresi Radmile Matejčić 5 u Rijeci	Od ponedjeljka do petka od 08:00 do 16:00 sati. Učlanjenje i produženje članstva vrši se u vremenu od 8:00 do 15:30 sati	Vrše se sve radnje potrebne za rad posredstvom Student servisa
Šalter u restoranu Index na adresi Krešimirova 18 u Rijeci	Od ponedjeljka do petka od 8:00 do 16:00 sati	Preuzimanje i predaja ispunjenog ugovora, prijava poslodavca, preuzimanje PIN-a za pristup Web servisu, predaja i promjena IBAN-a vlastitog žiro računa
U ulaznom holu zgrade Fakulteta za menadžment u turizmu i ugostiteljstvu na adresi Primorska 42 u Iki	Srijedom u vremenu od 11:00 do 16:00 sati	Učlanjenje, preuzimanje i predaja ispunjenog ugovora, preuzimanje računa, prijava poslodavca, preuzimanje PIN-a za pristup Web servisu, predaja i promjena IBAN-a vlastitog žiro računa
Na 4. katu zgrade Veleučilišta u Rijeci na adresi Vukovarska 58 u Rijeci	Utorkom u vremenu od 12:00 do 16:00 sati	Preuzimanje i predaja ispunjenog ugovora, prijava poslodavca, preuzimanje PIN-a za pristup Web servisu, predaja i promjena IBAN-a vlastitog žiro računa

Sve informacije vezane za studentsko zapošljavanje dostupne su na web stranici Studentskog centra Rijeka.

Studentski centar Rijeka – kontakt informacije

Studentski centar Rijeka
Radmile Matejčić 5
51000 Rijeka
Hrvatska

E-mail adresa: scri.uniri@scri.hr
Web stranica: www.scri.uniri.hr



Facebook stranice:

- Studentski centar Rijeka: <https://www.facebook.com/sc.rijeka>
- Student servis Studentskog centra Rijeka: <https://www.facebook.com/studentservis.SCRI>
- Domski smještaj: <https://www.facebook.com/domski.smjestaj.SCRI>
- Slobodno vrijeme: <https://www.facebook.com/slobodnovrijeme.SCRI>
- Privatni smještaj: <https://www.facebook.com/Privatnismjestaj.SCRI/>
- Foto grupa Baltazar: <https://www.facebook.com/groups/185281518908347/>

Instagram:

- Studentski centar Rijeka: <https://www.instagram.com/studentski.centar.rijeka/>
- cisto.ida: <https://www.instagram.com/cisto.ida/>
- Foto grupa Baltazar: https://www.instagram.com/uniri_foto_grupa_baltazar/?hl=hr